



DIRECCION ADMINISTRACION Y FINANZAS
Municipalidad de Chillán Viejo

Nombre de la Entidad: MUNICIPALIDAD DE CHILLAN VIEJO

BALANCE GENERAL

al 31 de diciembre de 2021

Miles de Pesos

CUENTAS	31/12/2021
ACTIVO	
ACTIVO CORRIENTE	5.369.377
RECURSOS DISPONIBLES	4.095.290
Disponibilidades en Moneda Nacional	4.084.479
Anticipos de Fondos	10.811
BIENES FINANCIEROS	1.244.715
Inversiones Financieras	0
Cuentas por Cobrar con Contraprestación	1.176.252
Cuentas por Cobrar sin Contraprestación	0
Préstamos	2.872
Deudores de Incierta Recuperación	23.017
Deudores Varios	42.574
Deterioro Acumulado de Bienes Financieros	0
BIENES DE CONSUMO Y EXISTENCIAS	0
Existencias	0
Existencias en Tránsito	0
Productos en Proceso	0
OTROS ACTIVOS CORRIENTES	29.372
Gastos Anticipados	0
Deudores por Transferencias Reintegrables	29.372
Otros Activos	0
ACTIVO NO CORRIENTE	3.377.251
BIENES FINANCIEROS	0
Inversiones Financieras	0
Préstamos	0
Deudores de Incierta Recuperación	0
Deterioro Acumulado de Bienes Financieros	0
INVERSIONES EN ASOCIADAS Y NEGOCIOS CONJUNTOS	0
Inversiones en Empresas Relacionadas	0
BIENES DE USO	3.358.065
Terrenos	383.464
Edificaciones	2.196.185
Infraestructura Pública	154.260
Bienes de Uso en Leasing	0
Bienes de Uso por Incorporar	0
Bienes del Patrimonio Histórico, Artístico, Científico y/o Cultural	0
Bienes Concesionados	0
Otros Bienes de Uso	1.546.338
Depreciación Acumulada de Bienes de Uso	-922.182
Deterioro Acumulado de Bienes de Uso	0
ACTIVOS INTANGIBLES	5.994
Activos Intangibles	6.707
Amortización Acumulada de Activos Intangibles	-713
Deterioro Acumulado de Activos Intangibles	0
PROPIEDADES DE INVERSIÓN	0
Edificaciones de Inversión	0
Terrenos de Inversión	0
Edificaciones de Inversión en Leasing	0
Terrenos de Inversión en Leasing	0

ACTIVOS BIOLÓGICOS		0	
Activos Biológicos	0		
Depreciación Acumulada de Activos Biológicos	0		
Deterioro Acumulado de Activos Biológicos	0		
OTROS ACTIVOS NO CORRIENTES		13.193	
Costos de Proyectos	0		
Deterioro Acumulado de Costos Acumulados de Proyectos	0		
Otros Activos	13.193		
TOTAL ACTIVOS			8.746.629
PASIVO			
PASIVO CORRIENTE			1.579.264
DEUDA CORRIENTE		719.651	
Depósitos de Terceros	719.651		
DEUDA PÚBLICA		0	
Deuda Pública Interna	0		
OTRAS DEUDAS		859.613	
Cuentas por Pagar con Contraprestación	126.326		
Cuentas por Pagar sin Contraprestación	0		
Provisiones	0		
Obligaciones por Beneficios a los Empleados	0		
Pasivos por Leasing	0		
Pasivos por Concesiones	0		
Acreedores por Transferencias Reintegrables	379.893		
Ingresos Anticipados	0		
Otros Pasivos	353.393		
PASIVO NO CORRIENTE			0
DEUDA PÚBLICA		0	
Deuda Pública Interna	0		
OTRAS DEUDAS		0	
Provisiones	0		
Obligaciones por Beneficios a los Empleados	0		
Pasivos por Leasing	0		
Pasivos por Concesiones	0		
TOTAL PASIVO			1.579.264
PATRIMONIO NETO			7.167.365
PATRIMONIO DEL ESTADO		7.167.365	
Patrimonio Institucional	7.759.629		
Resultados Acumulados	-1.434.840		
Resultado del Ejercicio	842.577		
Ajustes de Primera Adopción	0		
Otros Efectos Patrimoniales	0		
INTERESES MINORITARIOS		0	
TOTAL PASIVO Y PATRIMONIO NETO			8.746.629

Directora de Adm. y Finanzas

FECHA: Marzo de 2022

Administradora Municipal
Por Orden del Sr. Alcalde



DIRECCION ADMINISTRACION Y FINANZAS
Municipalidad de Chillán Viejo

Nombre de la Entidad: Municipalidad de Chillán Viejo

ESTADO DE RESULTADOS
desde el 1 de enero al 31 de diciembre de 2021
Miles de Pesos

CUENTAS	2021
INGRESOS	
INGRESOS OPERACIONALES	1.764.567
Tributos sobre el Uso de Bienes y la Realización de actividades	1.764.567
TRANSFERENCIAS RECIBIDAS	11.457.150
Transferencias Corrientes	11.416.907
Transferencias de Capital	40.244
INGRESOS POR VENTAS DE BS. Y PREST. DE SERV. DE GESTIÓN ORDINARIA	0
Venta de Bienes	0
Prestación de Servicios	0
RENTAS DE LA PROPIEDAD	0
Arriendos	0
Otras Rentas de la Propiedad	0
VENTA DE BIENES	0
Venta de Bienes de Uso	0
Venta de Propiedades de Inversión	0
Venta de Activos Intangibles	0
Venta de Activos Biológicos	0
INGRESOS FINANCIEROS	0
Participación en Instrumentos de Patrimonio	0
Participación en el Resultado de Asociadas y Negocios Conjuntos	0
Intereses	0
Venta o rescate de Bienes Financieros	0
Reversión de Deterioro	0
OTROS INGRESOS	4.323.768
Multas	178.377
Otros	4.145.392
TOTAL INGRESOS	17.545.486
GASTOS	
GASTOS EN PERSONAL	11.302.397
Personal de Planta	4.290.875
Personal a Contrata	2.807.056
Personal a Honorarios	3.993.641
Otros	210.826
BIENES Y SERVICIOS DE CONSUMO	3.706.184
PRESTACIONES DE SEGURIDAD SOCIAL	129.970
TRANSFERENCIAS OTORGADAS	1.084.965
Transferencias Corrientes	1.084.965
Transferencias de Capital	0
COSTO DE VENTA	0
DEPRECIACIÓN Y AMORTIZACIÓN	189.823
Depreciación de Bienes de Uso	189.110
Depreciación de Activos Biológicos	0
Amortización de Activos Intangibles	713
BAJAS DE BIENES	9.641
DETERIORO	0
GASTOS FINANCIEROS	0
Intereses	0
Deterioro de Bienes Financieros	0
Otros	0
OTROS GASTOS	279.929
TOTAL GASTOS	16.702.909
VARIACIÓN DEL VALOR RAZONABLE EN ACTIVOS FINANCIEROS	0
RESULTADO DEL EJERCICIO	842.577
INTERESES MINORITARIOS	0



FECHA: Marzo 2022

Directora Adm. y Fzas.

Administradora Municipal
Por Orden del Sr. Alcalde



DIRECCION ADMINISTRACION Y FINANZAS
Municipalidad de Chillán Viejo

Nombre de la Entidad: Municipalidad de Chillán Viejo					
ESTADO DE SITUACIÓN PRESUPUESTARIA					
desde el 01 de enero al 31 de diciembre de 2021					
Miles de Pesos					
INGRESOS	PRESUPUESTO		EJECUCIÓN		
	INICIAL	ACTUALIZADO	DEVENGADO	PERCIBIDO	POR PERCIBIR
03 TRIB. SOBRE EL USO DE BS. Y LA REALIZ. DE ACTIV.	1.568.680	2.176.381	2.440.172	2.234.259	205.913
05 TRANSFERENCIAS CORRIENTES	8.016.968	11.520.671	11.623.821	11.623.821	0
06 RENTAS DE LA PROPIEDAD	0	0	0	0	0
07 INGRESOS DE OPERACIÓN	0	0	0	0	0
08 OTROS INGRESOS CORRIENTES	3.573.729	4.234.676	4.234.439	4.231.089	3.349
10 VENTA DE ACTIVOS NO FINANCIEROS	0	0	0	0	0
11 VENTA DE ACTIVOS FINANCIEROS	0	0	0	0	0
12 RECUPERACIÓN DE PRÉSTAMOS	22.193	832.676	1.042.368	75.378	966.990
13 TRANSFERENCIAS PARA GASTOS DE CAPITAL	918	572.016	371.138	371.138	0
14 ENDEUDAMIENTO	0	0	0	0	0
SUBTOTALES	13.182.488	19.336.420	19.711.937	18.535.685	1.176.252
15 SALDO INICIAL DE CAJA	352.456	2.673.085			
TOTALES	13.534.944	22.009.505	19.711.937	18.535.685	1.176.252
GASTOS	PRESUPUESTO		EJECUCIÓN		
	INICIAL	ACTUALIZADO	DEVENGADO	PAGADO	POR PAGAR
21 GASTOS EN PERSONAL	8.589.622	12.282.817	11.302.399	11.302.399	0
22 BIENES Y SERVICIOS DE CONSUMO	3.156.974	4.854.452	3.538.721	3.642.340	103.619
23 PRESTACIONES DE SEGURIDAD SOCIAL	89.000	181.186	129.970	129.970	0
24 TRANSFERENCIAS CORRIENTES	1.551.712	1.992.730	1.851.455	1.851.536	81
25 INTEGROS AL FISCO	0	202.335	168.852	168.852	0
26 OTROS GASTOS CORRIENTES	1.786	179.341	90.863	90.863	0
29 ADQUISICIÓN DE ACTIVOS NO FINANCIEROS	141.700	869.298	552.343	572.270	19.927
30 ADQUISICIÓN DE ACTIVOS FINANCIEROS	0	0	0	0	0
31 INICIATIVAS DE INVERSION	0	530.343	180.595	183.294	2.699
32 PRÉSTAMOS	0	0	0	0	0
33 TRANSFERENCIAS DE CAPITAL	0	0	0	0	0
34 SERVICIO DE LA DEUDA	1.000	14.899	9.733	9.733	0
SUBTOTALES	13.531.794	21.107.401	17.824.932	17.951.258	126.326
35 SALDO FINAL DE CAJA	3.150	902.104			
TOTALES	13.534.944	22.009.505	17.824.932	17.951.258	126.326
FECHA: Marzo 2022					
 Directora Adm. y Fzas			 Administradora Municipal Por Orden del Sr. Alcalde		



DIRECCION ADMINISTRACION Y FINANZAS
Municipalidad de Chillán Viejo

Nombre de la Entidad: Municipalidad de Chillán Viejo - Area Municipal

ESTADO DE SITUACIÓN PRESUPUESTARIA

desde el 01 de enero al 31 de diciembre de 2021

Miles de Pesos

INGRESOS	PRESUPUESTO		EJECUCIÓN		
	INICIAL	ACTUALIZADO	DEVENGADO	PERCIBIDO	POR PERCIBIR
03 TRIB. SOBRE EL USO DE BS. Y LA REALIZ. DE ACTIV.	1.568.680	2.176.381	2.440.172	2.234.259	205.913
05 TRANSFERENCIAS CORRIENTES	113.204	194.783	194.642	194.642	0
06 RENTAS DE LA PROPIEDAD	0	0	0	0	0
07 INGRESOS DE OPERACIÓN	0	0	0	0	0
08 OTROS INGRESOS CORRIENTES	3.328.729	3.744.849	3.787.051	3.783.701	3.349
10 VENTA DE ACTIVOS NO FINANCIEROS	0	0	0	0	0
11 VENTA DE ACTIVOS FINANCIEROS	0	0	0	0	0
12 RECUPERACIÓN DE PRÉSTAMOS	22.193	832.676	1.042.368	75.378	966.990
13 TRANSFERENCIAS PARA GASTOS DE CAPITAL	918	330.503	272.232	272.232	0
14 ENDEUDAMIENTO	0	0	0	0	0
SUBTOTALES	5.033.724	7.279.192	7.736.464	6.560.212	1.176.252
15 SALDO INICIAL DE CAJA	189.456	853.991			
TOTALES	5.223.180	8.133.183	7.736.464	6.560.212	1.176.252

GASTOS	PRESUPUESTO		EJECUCIÓN		
	INICIAL	ACTUALIZADO	DEVENGADO	PAGADO	POR PAGAR
21 GASTOS EN PERSONAL	1.857.468	2.176.019	1.983.115	1.983.115	0
22 BIENES Y SERVICIOS DE CONSUMO	1.799.214	2.335.341	1.877.990	1.981.609	103.619
23 PRESTACIONES DE SEGURIDAD SOCIAL	0	28.399	27.919	27.919	0
24 TRANSFERENCIAS CORRIENTES	1.551.712	1.923.703	1.808.093	1.808.174	81
25 INTEGROS AL FISCO	0	15.738	15.737	15.737	0
26 OTROS GASTOS CORRIENTES	1.786	138.250	76.518	76.518	0
29 ADQUISICIÓN DE ACTIVOS NO FINANCIEROS	13.000	243.372	60.594	80.522	19.927
30 ADQUISICIÓN DE ACTIVOS FINANCIEROS	0	0	0	0	0
31 INICIATIVAS DE INVERSION	0	367.142	157.755	160.454	2.699
32 PRÉSTAMOS	0	0	0	0	0
33 TRANSFERENCIAS DE CAPITAL	0	0	0	0	0
34 SERVICIO DE LA DEUDA	0	6.265	6.265	6.265	0
SUBTOTALES	5.223.180	7.234.229	6.013.988	6.140.314	126.326
35 SALDO FINAL DE CAJA	0	898.954			
TOTALES	5.223.180	8.133.183	6.013.988	6.140.314	126.326

FECHA: Marzo 2022

Directora Adm. y Fzas

Administradora Municipal
Por Orden del Sr. Alcalde

Nombre de la Entidad: Municipalidad de Chillan Viejo - Area Salud

ESTADO DE SITUACIÓN PRESUPUESTARIA
desde el 01 de enero al 31 de diciembre de 2021
Miles de Pesos

INGRESOS	PRESUPUESTO		EJECUCIÓN		
	INICIAL	ACTUALIZADO	DEVENGADO	PERCIBIDO	POR PERCIBIR
03 TRIBUTOS SOBRE EL USO DE BIENES Y LA REALIZACIÓN DE ACTIVIDADES	-	-	-	-	-
05 TRANSFERENCIAS CORRIENTES	3.546.634	6.172.254	6.371.252	6.371.252	-
06 RENTAS DE LA PROPIEDAD	-	-	-	-	-
07 INGRESOS DE OPERACIÓN	-	-	-	-	-
08 OTROS INGRESOS CORRIENTES	81.000	265.679	26.080	260.080	-
10 VENTA DE ACTIVOS NO FINANCIEROS	-	-	-	-	-
11 VENTA DE ACTIVOS FINANCIEROS	-	-	-	-	-
12 RECUPERACIÓN DE PRÉSTAMOS	-	-	-	-	-
13 TRANSFERENCIAS PARA GASTOS DE CAPITAL	-	-	-	-	-
14 ENDEUDAMIENTO	-	-	-	-	-
SUBTOTALES	3.627.634	6.437.933	6.397.332	6.631.332	-
15 SALDO INICIAL DE CAJA	50.000	1.577.381			
TOTALES	3.677.634	8.015.314	6.397.332	6.631.332	-

GASTOS	PRESUPUESTO		EJECUCIÓN		
	INICIAL	ACTUALIZADO	DEVENGADO	PAGADO	POR PAGAR
21 GASTOS EN PERSONAL	3.064.174	5.453.194	4.816.646	4.816.646	-
22 BIENES Y SERVICIOS DE CONSUMO	594.760	1.845.710	1.243.820	1.243.820	-
23 PRESTACIONES DE SEGURIDAD SOCIAL	-	-	-	-	-
24 TRANSFERENCIAS CORRIENTES	-	59.702	40.996	40.996	-
25 INTEGROS AL FISCO	-	173.297	140.359	140.359	-
26 OTROS GASTOS CORRIENTES	-	1.091	1.091	1.091	-
29 ADQUISICIÓN DE ACTIVOS NO FINANCIEROS	18.700	474.686	397.075	397.075	-
30 ADQUISICIÓN DE ACTIVOS FINANCIEROS	-	-	-	-	-
31 INICIATIVAS DE INVERSIÓN	-	-	-	-	-
32 PRÉSTAMOS	-	-	-	-	-
33 TRANSFERENCIAS DE CAPITAL	-	-	-	-	-
34 SERVICIO DE LA DEUDA	-	7.634	3.468	3.468	-
SUBTOTALES	3.677.634	8.015.314	6.643.455	6.643.455	-
35 SALDO FINAL DE CAJA					
TOTALES	3.677.634	8.015.314	6.643.455	6.643.455	-

FECHA: Marzo 2022

Encargado de Finanzas


ADMINISTRADORA MUNICIPAL
 Administradora Municipal
 Por Orden del Sr. Alcalde



Nombre de la Entidad: Municipalidad de Chillan Viejo - Area Educacion

ESTADO DE SITUACIÓN PRESUPUESTARIA


desde el 01 de enero al 31 de diciembre de 2021


Miles de Pesos

INGRESOS	PRESUPUESTO		EJECUCIÓN		
	INICIAL	ACTUALIZADO	DEVENGADO	PERCIBIDO	POR PERCIBIR
03 TRIBUTOS SOBRE EL USO DE BIENES Y LA REALIZACIÓN DE ACTIVIDADES	-	-	-	-	-
05 TRANSFERENCIAS CORRIENTES	4.357.130	5.153.634	5.057.927	5.057.927	-
06 RENTAS DE LA PROPIEDAD	-	-	-	-	-
07 INGRESOS DE OPERACIÓN	-	-	-	-	-
08 OTROS INGRESOS CORRIENTES	164.000	224.148	187.308	187.308	-
10 VENTA DE ACTIVOS NO FINANCIEROS	-	-	-	-	-
11 VENTA DE ACTIVOS FINANCIEROS	-	-	-	-	-
12 RECUPERACIÓN DE PRÉSTAMOS	-	-	-	-	-
13 TRANSFERENCIAS PARA GASTOS DE CAPITAL	-	241.513	98.906	98.906	-
14 ENDEUDAMIENTO	-	-	-	-	-
SUBTOTALES	4.521.130	5.619.295	5.344.141	5.344.141	-
15 SALDO INICIAL DE CAJA	113.000	241.713			
TOTALES	4.634.130	5.861.008	5.344.141	5.344.141	-

GASTOS	PRESUPUESTO		EJECUCIÓN		
	INICIAL	ACTUALIZADO	DEVENGADO	PAGADO	POR PAGAR
21 GASTOS EN PERSONAL	3.667.980	4.653.604	4.502.637	4.502.637	-
22 BIENES Y SERVICIOS DE CONSUMO	763.000	673.401	416.911	416.911	-
23 PRESTACIONES DE SEGURIDAD SOCIAL	89.000	152.787	102.051	102.051	-
24 TRANSFERENCIAS CORRIENTES	-	9.325	2.365	2.365	-
25 INTEGROS AL FISCO	-	13.300	12.756	12.756	-
26 OTROS GASTOS CORRIENTES	-	40.000	13.254	13.254	-
29 ADQUISICIÓN DE ACTIVOS NO FINANCIEROS	110.000	151.240	94.674	94.674	-
30 ADQUISICIÓN DE ACTIVOS FINANCIEROS	-	-	-	-	-
31 INICIATIVAS DE INVERSION	-	163.201	22.840	22.840	-
32 PRÉSTAMOS	-	-	-	-	-
33 TRANSFERENCIAS DE CAPITAL	-	-	-	-	-
34 SERVICIO DE LA DEUDA	1.000	1.000	-	-	-
SUBTOTALES	4.630.980	5.857.858	5.167.489	5.167.489	-
35 SALDO FINAL DE CAJA	3.150	3.150			
TOTALES	4.634.130	5.861.008	5.167.489	5.167.489	-



FECHA: Marzo 2022


 JEFE FINANZAS EDUCACION
 Jefa de Finanzas


 ADMINISTRADORA MUNICIPAL
 Administradora Municipal
 Por Orden del Sr. Alcalde





DIRECCION ADMINISTRACION Y FINANZAS
Municipalidad de Chillán Viejo

Nombre de la Entidad: Municipalidad de Chillán Viejo		
ESTADO DE FLUJOS DE EFECTIVO		
desde el 01 de enero al 31 de diciembre de 2021		
Miles de Pesos		
VARIACION DE FONDOS PRESUPUESTARIOS		-4.975
FLUJOS ORIGINADOS EN ACTIVIDADES OPERACIONALES		426.309
INGRESOS OPERACIONALES PRESUPUESTARIOS		7.775.808
Tributos sobre el Uso de Bienes y la Realización de Actividades	2.234.259	
Transferencias Corrientes	1.389.346	
Rentas de la Propiedad	0	
Ingresos de Operación	0	
Otros Ingresos Corrientes	3.866.268	
Transferencias para Gastos de Capital	285.936	
GASTOS OPERACIONALES PRESUPUESTARIOS		7.349.499
Gastos en Personal	3.106.456	
Bienes y Servicios de Consumo	2.268.495	
Prestaciones de Seguridad Social	50.195	
Transferencias Corrientes	1.826.126	
Integros al Fisco	21.709	
Otros Gastos Corrientes	76.518	
Transferencias de Capital	0	
Servicio de la Deuda – Intereses y Otros Gastos Financieros	0	
FLUJOS ORIGINADOS EN ACTIVIDADES DE INVERSIÓN		-425.019
INGRESOS POR ACTIVIDADES DE INVERSIÓN PRESUPUESTARIAS		75.378
Ventas de Activos Financieros	0	
Venta de Activos No Financieros	0	
Recuperación de Préstamos	75.378	
GASTOS POR ACTIVIDADES DE INVERSIÓN PRESUPUESTARIOS		500.397
Adquisición de Activos Financieros	0	
Adquisición de Activos No Financieros	319.802	
Iniciativas de Inversión	180.595	
Préstamos	0	
FLUJOS ORIGINADOS EN ACTIVIDADES DE FINANCIACION		-6.265
INGRESOS POR ACTIVIDADES DE FINANCIACIÓN PRESUPUESTARIAS		0
Endeudamiento	0	
GASTOS POR ACTIVIDADES DE FINANCIACIÓN PRESUPUESTARIAS		6.265
Servicio de la Deuda	6.265	
VARIACION DE FONDOS NO PRESUPUESTARIOS		-138.963
Movimiento Acreedores	7.356.524	
Movimiento Deudores	7.495.487	
SALDO INICIAL DE DISPONIBILIDADES		4.228.417
SALDO FINAL DE DISPONIBILIDADES		4.084.479
FECHA: Marzo 2022		
 _____ Directora Adm. y Fzas	 _____ Administradora Municipal Por Orden del Sr. Alcalde	



DIRECCION ADMINISTRACION Y FINANZAS
Municipalidad de Chillán Viejo

Nombre de la Entidad: Municipalidad de Chillan Viejo		
ESTADO DE CAMBIOS EN EL PATRIMONIO NETO desde el 01 de enero al 31 de diciembre de 2021 Miles de Pesos		
AUMENTOS DEL PATRIMONIO		0
Cambio de Políticas Contables	0	
Ajuste por Corrección de Errores	0	
Ajustes por Primera Adopción	0	
Otros Efectos Patrimoniales	0	
DISMINUCIONES DEL PATRIMONIO		0
Cambio de Políticas Contables	0	
Ajustes por Corrección de Errores	0	
Ajustes por Primera Adopción	0	
Otros Efectos Patrimoniales	0	
VARIACIÓN NETA DIRECTA DEL PATRIMONIO		0
Resultado del Ejercicio		842.577
VARIACIÓN NETA DEL PATRIMONIO		842.577
PATRIMONIO INICIAL		6.324.788
PATRIMONIO FINAL		7.167.365
FECHA: Marzo 2022		
 _____ Directora Adm. y Fzas	 _____ Administradora Municipal Por Orden del Sr. Alcalde	



DIRECCION ADMINISTRACION Y FINANZAS
Municipalidad de Chillán Viejo

Nota 1: Descripción de la Entidad

Nombre del municipio: I. MUNICIPALIDAD DE CHILLAN VIEJO

RUT: 69.266.500-7

Región: ÑUBLE

Servicios Traspasados y Corporaciones: El Municipio además de la Gestión Municipal cuenta con los Servicios Incorporados de Educación y Salud

Otras entidades de derecho privado en que tenga participación: No aplica

La I. Municipalidad de Chillán Viejo a impulsado su gestión con una visión de futuro por lo que se han proyectado y desarrollado proyectos, programas, obras y beneficios sociales para sus habitantes. Nuestro interés primordial se basa en las personas, en conseguir un mayor bienestar y desarrollo de nuestros vecinos haciendo de la comuna un excelente lugar para trabajar y vivir en familia con tranquilidad, seguridad y oportunidades para todos sin exclusiones. nos regimos por la ley N° 1263, Organica de Administración Financiera del Estado; La Ley Organica Constitucional N° 18.695 sobre Municipalidades; El Plan de Desarrollo Comunal (PLADECO); El Presupuesto Municipal; El decreto N° 854, de 2004 y sus modificaciones; Plan Regulador Comunal; Plan de Desarrollo Educativo Municipal, Plan de Salud, entre otros.

Nota 2: Resumen de Normas Contables Aplicadas

Esta nota deberá precisar los aspectos siguientes:

a) El periodo contable cubierto por los Estados Financieros

El periodo comprendido es del 01 de enero al 31 de diciembre de 2021

b) Bases de preparación, con una referencia explícita a las normas y procedimientos contables utilizados para el registro de los hechos económicos y para la preparación de los Estados Financieros en aquellos casos en que se hayan utilizado procedimientos especiales.

Los Estados Financieros y sus Notas Explicativas correspondientes han sido preparados en base a la normativa y procedimientos contables impartidos por Oficio N° E129.737, DE 2021 de C.G.R.

c) Criterio empleado en la conversión de Activos y Pasivos en moneda extranjera y unidades de fomento, para el periodo vigente, si procede.

No aplica

d) Naturaleza y método de valorización de los anticipos de fondos y depósitos de terceros.

La mayor parte del saldo que se presenta por estos conceptos corresponde a anticipos entregados a terceros y por los cuales se debe rendir cuenta, sin embargo estas no se realizaron dentro del periodo.

e) Naturaleza de las cuentas por cobrar.

El saldo que se muestra corresponde a ingresos devengados durante el año 2021 y ejercicios anteriores y que no fueron percibidos.

f) Naturaleza de las inversiones financieras y criterios de valorización.

La Municipalidad no tiene inversiones financieras a largo plazo.

g) Naturaleza de los préstamos.

El saldo de M\$2.872.- corresponde a la cuenta 123 06 - Credito a Contratistas

h) Criterios de reconocimiento y valorización de los bienes de uso. Indicar si el municipio aplica política de grupo homogéneo, de ser así indicar para que bienes.

Los bienes de uso que han sido incorporados corresponden a aquellos cuyo costo es mayor a tres unidades tributarias mensuales, de acuerdo a la normativa vigente, cabe destacar que no se registran incorporaciones por grupos homogéneos.

i) Método de cálculo de depreciación de los bienes de uso.

El método de cálculo utilizado es lineal y la tabla de vida útil es la que se detalla en la Normativa del Sistema de Contabilidad General de la Nación - NICSP C.G.R. Chile - Sector Municipal. (Resolución N° 03 del 2020) El registro contable de depreciación es indirecto, llevándose a cuentas de Depreciación Acumulada.

j) Criterios de reconocimiento de las existencias, método de valorización inicial y posterior.

No aplica

k) Criterios de reconocimiento y medición de los contratos de arriendos financieros (bienes de uso en leasing) y su método de depreciación.

No aplica

l) Criterio de reconocimiento y método de valorización de Activos Intangibles, vidas útiles y método de amortización. Indicar si el municipio aplica política de grupo homogéneo, de ser así indicar para que activos intangibles.
Los Bienes Intangibles se reconocen cuando su costo es mayor a igual a tres unidades tributarias mensuales y nos se aplica la política de grupo homogéneo. El método de amortización es lineal y la tabla de vida útil es la que se detalla en la Normativa del Sistema de Contabilidad General de la Nación - NICSP C.G.R. Chile - Sector Municipal. (Resolución N° 03 del 2020)

m) Descripción de los deudores por rendiciones de cuentas.
Corresponde a deudores por transferencias otorgadas a privados y que se encuentran pendientes de rendición.

n) Descripción de los costos de proyectos.
No aplica

o) Naturaleza de las cuentas por pagar.
No aplica

p) Descripción de la deuda, método de valorización inicial y al cierre del ejercicio.
Esta municipalidad no tiene deuda pública.

Nota 3 :Disponibilidades en Moneda Nacional

Indicar los saldos vigentes de las cuentas del subgrupo 111 Disponibilidades en Moneda Nacional , nivel 1 del plan de cuentas. (oficio N° E11.061, de 2020 de la Contraloría General).

CUENTA		Saldo total al 31/12/2021	Cantidad de Cuentas Corrientes
CÓDIGO	DENOMINACIÓN		
11101	Caja	23.072	
11102	Banco Estado	0	0
11103	Bancos del Sistema Financiero	4.061.407	17
11108	Fondos por enterar al Fondo Común Municipal	0	
TOTAL		4.084.479	

Nota 4 : Anticipos de Fondos y Depósitos de Terceros

Indicar los saldos vigentes de las cuentas de los subgrupos 114 Anticipos y Aplicación de Fondos y 214 Depósitos de Terceros, nivel 1 del plan de cuentas. (oficio N° E11.061, de 2020 de la Contraloría General), separándolos de acuerdo a su antigüedad.

Asimismo, indicar el detalle por acreedor, de los fondos recibidos en administración pendientes de aplicación y/o rendición al cierre del ejercicio, separándolos de acuerdo a su procedencia.

A. Anticipos de Fondos

CUENTA		Saldo total al 31/12/2021	Distribución del saldo total, según antigüedad	
CÓDIGO	DENOMINACIÓN		Saldo originado en el año 2021	Saldos originados en años anteriores al 2021
11401	Anticipos a Proveedores	0	0	386
11402	Anticipos a Contratistas	0	0	0
11403	Anticipos a Rendir Cuenta	207	207	0
11404	Garantías Otorgadas	1.939	44	1.895
11406	Anticipos Previsionales	0	0	2.225
11407	Cartas de Créditos	0	0	0
11408	Otros Deudores Financieros	2.393	0	11.182
11409	Tarjetas de Crédito	4.046	1.130	2.916
11604	Fluctuación de Cambios - Deudor	0	0	0
TOTAL		8.586	1.381	18.604

B. Depósitos de Terceros

CUENTA		Saldo total al 31/12/2021	Distribución del saldo total, según antigüedad	
CÓDIGO	DENOMINACIÓN		Saldo originado en el año 2021	Saldos originados en años anteriores al 2021
21401	Anticipos de Clientes	0	0	0

21404	Garantías Recibidas	19.680	19.680	36.240
21405	Administración de Fondos	402.791	402.791	417.492
11405	Aplicación de Fondos en Administración	0	0	0
21406	Depósitos Previsionales	0	0	0
21407	Recaudación del Sistema Financiero Pendiente de Aplicación	4	4	6
21409	Otras Obligaciones Financieras	171.816	171.816	188.361
21410	Retenciones Previsionales	26.948	26.948	1.098
21411	Retenciones Tributarias	78.633	78.633	14.405
21412	Retenciones Voluntarias	19.777	19.777	25.852
21413	Retenciones Judiciales y Similares	2	2	2
21414	Recaudación de Terceros Pendiente de Aplicación	0	0	0
21604	Fluctuación de Cambios - Acreedor	0	0	0
TOTAL		719.651	719.651	683.456

C. Administración de Fondos

Indicar los 10 mayores acreedores ordenados de forma decreciente y el total del resto de los acreedores en una línea adicional

DETALLE POR ACREEDOR			Año 2021					
			Saldo al Inicio del ejercicio	Administración de Fondos 21405 (1)	Aplicación de Fondos 11405 (2)	Fondos rendidos en el ejercicio	Fondos devueltos en el ejercicio	Saldo al término del ejercicio
Nº	Nombre	Rut						
1	Tesorería General de la Republica	60805000-0	25.596	176.718	191.610	191.610	0	10.704
2	Serplac	60103007-1	38.834	127.597	83.795	83.795	2.924	82.636
3	Ministerio del Interior y Seguridad Publica	60103000-4	19.475	93.542	102.823	102.823	106	10.194
4	Indap	61307000-1	2.657	70.613	69.915	69.915	0	3.355
5	Gobierno Regional del Bio Bio	72232500-1	1.513	58.383	55.754	55.754	0	4.142
6	Servicio Nacional de la Mujer y Equidad de Genero	60701002-1	4.527	17.715	21.133	21.133	529	1.109
7	Servicio Nacional de Menores	61008000-6	9.982	35.890	44.495	44.495	0	1.377
8	Ministerio de Educacion	60907062-5	91.048	1.284	1.515	1.515	0	90.817
9	Ministerio de Vivienda y Urbanismo	61801000-7	25.250	6.800	14.800	14.800	0	17.250
10	Senda	61980170-9	1.117	28.130	27.927	27.927	0	1.320
Total Resto de acreedores			193.149	516.343	529.604	529.604	2.035	179.888
TOTAL			413.148	1.133.015	1.143.371	1.143.371	5.594	402.792

(1) Fondos en Administración recibidos en el ejercicio

(2) Fondos aplicados (gastados) en el ejercicio

Nota 5: Inversiones Financieras

Indicar los saldos vigentes de las cuentas del subgrupo 122 Inversiones Financieras, a nivel 1 o 2, según corresponda, del plan de cuentas y los

CUENTA		Saldo al 31/12/2021
CÓDIGO	DENOMINACIÓN	
1220101	Depósitos a Plazo a Corto Plazo	0
1220103	Cuotas de Fondos Mutuos a Corto Plazo	0
1220199	Otros Activos Financieros a Corto Plazo	0
12202	Acciones y Participaciones de Capital	0
12205	Intereses Devengados y no Percibidos por inversiones Financieras	0
SUBTOTAL A CORTO PLAZO		0
1220399	Otros Activos Financieros a Largo Plazo	0
12208	Inversiones en Empresas Relacionadas	0
SUBTOTAL A LARGO PLAZO		0
TOTAL		0

Nota 6: Cuentas por Cobrar con Contraprestación

Indicar saldo vigente y antigüedad de cada cuenta de Deudor Presupuestario con contraprestación a nivel 1, salvo la cuenta 1151210 Ingresos por Percibir, que debe presentar a nivel 2, según el siguiente formato

CÓDIGO	DENOMINACIÓN	2021, en M\$ (miles de pesos)			
		Hasta 90 días	De 91 días a un año	Más de un año	Subtotales
11503	C x C Tributos sobre el Uso de Bienes y la Realización de Actividades	0	205.913		205.913
11506	C x C Rentas de la Propiedad	0	0		0
11508	C x C Otros Ingresos Corrientes	0	3.349		3.349
1151210	Ingresos por Percibir	0	134.314	832.676	966.990
TOTAL		0	343.577	832.676	1.176.252

Nota 7: Cuentas por Cobrar sin Contraprestación

Indicar saldo vigente y antigüedad de cada cuenta de Deudor Presupuestario con contraprestación a nivel 1, salvo la cuenta 1151210 Ingresos por Percibir, que debe presentar a nivel 2, según el siguiente formato

CÓDIGO	DENOMINACIÓN	2021, en M\$ (miles de pesos)			
		Hasta 90 días	De 91 días a un año	Más de un año	Subtotales
11505	C x C Transferencias Corrientes	0	0		0
11513	C x C Transferencias para Gastos de Capital	0	0		0
.....		0	0		0
1151210	Ingresos por Percibir	0	0	0	0
	TOTAL	0	0	0	0

Nota 8: Préstamos

Indicar los saldos vigentes de las cuentas del subgrupo 123 Préstamos, nivel 1 del plan de cuentas. (oficio CGR N° E11.061, de 2020).

CUENTA		Saldo al 31/12/2021
CÓDIGO	DENOMINACIÓN	
12306	Préstamos a Contratistas a Corto Plazo	0
12309	Préstamos por Ventas a Corto Plazo	0
12321	Intereses por Préstamos Devengados y no Percibidos	0
	SUBTOTAL A CORTO PLAZO	0
12318	Préstamos a Contratistas a Largo Plazo	0
12320	Préstamos por Ventas a Largo Plazo	0
	SUBTOTAL A LARGO PLAZO	0
	TOTAL	0

Nota 9: Deudores de Incierta Recuperación

Indicar los saldos vigentes de las Cuentas del Subgrupo 124 Deudores de Incierta Recuperación, a nivel 1 del plan de cuentas. (oficio CGR N° E11.061, de 2020), separándolos de acuerdo a su antigüedad.

CUENTA		Saldo al 31/12/2021	Distribución del saldo total, según antigüedad	
CÓDIGO	DENOMINACIÓN		Saldo originado en el año 2021	Saldos originados en años anteriores al 2021
12401	Deudores de Dudosa Recuperación	23.017	23.017	0
12402	Deudores en Cobranza Judicial	0	0	0
	TOTAL	23.017	23.017	0

Nota 10: Deudores Varios

Indicar los saldos vigentes de las Cuentas por Cobrar nivel 1 del plan de cuentas. (oficio CGR N° E11.061, de 2020).

CUENTA		Saldo al 31/12/2021
CÓDIGO	DENOMINACIÓN	
11601	Documentos Protestados	42.574
12101	Deudores	0
12102	Documentos por Cobrar	0
12103	IVA – Crédito Fiscal	0
12105	Pagos Provisionales Mensuales	0
	TOTAL	42.574

Nota 11: Deterioro Acumulado de Bienes Financieros

Indicar los saldos vigentes de las cuentas del Subgrupo 126 Deterioro Acumulado de Bienes Financieros, a nivel 1 de acuerdo al plan de cuentas. (oficio CGR N° E11.061, de 2020).

CUENTA		Saldo al 31/12/2021
CÓDIGO	DENOMINACIÓN	
126	Deterioro Acumulado de Bienes Financieros	0
		0
		0
		0
	TOTAL	0

Nota 12: Existencias

Indicar los saldos vigentes de las cuentas del subgrupo 131 Existencias, a nivel 1 o nivel 2, según corresponda de acuerdo al plan de cuentas. (oficio CGR N° E11.061, de 2020).

CUENTA		Saldo al 31/12/2021
CÓDIGO	DENOMINACIÓN	
131	Existencias	0
		0
		0
	TOTAL	0

Nota 13: Existencias en Tránsito

Indicar los saldos vigentes de las cuentas del subgrupo 132 Existencias en Tránsito, a nivel 1 de acuerdo al plan de cuentas. (oficio CGR N° E11.061, de 2020).

CUENTA		Saldo al
CÓDIGO	DENOMINACIÓN	31/12/2021
132	Existencias en Tránsito	0
		0
		0
TOTAL		0

Nota 14: Productos en Proceso

Indicar el saldo vigente de la cuenta 13301 Productos en Proceso.

CUENTA		Saldo al
CÓDIGO	DENOMINACIÓN	31/12/2021
13301	Productos en Proceso	0
TOTAL		0

Nota 15: Gastos Anticipados

Indicar los saldos vigentes de las Cuentas de Gastos Anticipados, a nivel 1 o 2 según corresponda, de acuerdo al plan de cuentas. (oficio CGR N° E11.061, de 2020).

CUENTA		Saldo al	Indicar monto
CÓDIGO	DENOMINACIÓN	31/12/2021	consumido en el periodo
12501	Gastos Anticipados de Comunicaciones	0	0
12502	Gastos Anticipados de Arriendos	0	0
12599	Otros Gastos Anticipados	0	0
TOTAL		0	0

Nota 16 : Deudores por Transferencias Reintegrables

Indicar los saldos vigentes de las cuentas de Deudores por Transferencias Reintegrables, nivel 2 del plan de cuentas. (oficio CGR N° E11.061, de 2020). Separarlos de acuerdo a su antigüedad.

CUENTA		Saldo al 31/12/2021	Distribución del saldo total, según antigüedad	
CÓDIGO	DENOMINACIÓN		Saldo originado en el año 2021	Saldos originados en años anteriores
1210601	Deudores por Transferencias Corrientes al Sector Privado	29.372	18.325	11.047
1210602	Deudores por Transferencias de Capital al Sector Privado	0	0	0
1210603	Deudores por Transferencias Corrientes a Otras Entidades Públicas	0	0	0
1210604	Deudores por Transferencias de Capital a Otras Entidades Públicas	0	0	0
1210699	Otros Deudores por Transferencias Reintegrables	0	0	0
TOTAL		29.372	18.325	11.047

Nota 17 : Otros Activos

Indicar los saldos vigentes de las cuentas de Utilidad/Pérdida Venta Asociada a Leaseback según corresponda, de acuerdo al plan de cuentas. (oficio CGR N° E11.061, de 2020).

CUENTA		Saldo al
CÓDIGO	DENOMINACIÓN	31/12/2021
18104	Utilidad Diferida Venta Asociada a Leaseback	0
18105	Pérdida Diferida Venta Asociada a Leaseback	0
TOTAL		0

Nota 18: Bienes de Uso

Indicar los saldos vigentes de las cuentas de bienes a nivel 1 o nivel 2 según corresponda, de acuerdo al plan de cuentas. (oficio CGR N° E11.061, de 2020).

A. Detalle de los saldos de las cuentas de Bienes de Uso Depreciables

CUENTA		Saldo	Ajustes a los	Adquisiciones	Erogaciones	Bajas	Saldo
CÓDIGO	DENOMINACIÓN	Inicial 2021 (sin considerar ajustes)	saldos iniciales efectuados a la Apertura		Capitalizables		Final 2021
14101	Edificaciones	2.169.706	0	26.478	0	0	2.196.185
14102	Maquinarias y Equipos para la Producción o Prestaciones de Servicios	19.211	0	495	0	-7.024	12.683
14104	Máquinas y Equipos de Oficina	66.860	0	5.337	0	-1.939	70.259
1410501	Vehículos Terrestres	283.615	0	31.637	0	-24.996	290.256
1410502	Vehículos Aéreos	0	0	0	0	0	0

1410503	Vehículos Marítimos	0	0	0	0	0	0
14106	Muebles y Enseres	276.787	0	45.444	0	-6.410	315.821
14107	Herramientas	395.148	0	184.550	0	-3.773	575.925
14108	Equipos Computacionales y Periféricos	259.030	0	41.591	0	-22.807	277.813
14109	Equipos de Comunicaciones para Redes Informáticas	2.490	0	0	0	0	2.490
14110	Activos Vivos	0	0	0	0	0	0
14112	Otras Máquinas y Equipos	0	0	0	0	0	0
14113	Bienes de Uso Depreciables en Comodato	1.091	0	0	0	0	1.091
14114	Estructuras Móviles	0	0	0	0	0	0
14199	Otros Bienes de Uso Depreciables	0	0	0	0	0	0
TOTAL		3.473.940	0	335.533	0	-66.949	3.742.523

Detalle de los saldos de las cuentas de Depreciación Acumulada

CUENTA		Saldo Inicial 2021 (sin considerar ajustes)	Ajustes a los saldos iniciales efectuados a la Apertura	Depreciación Acumulada del Periodo	Saldo Final 2021
CÓDIGO	DENOMINACIÓN				
14901	Depreciación Acumulada de Edificaciones	313.997	0	27.571	341.567
14902	Depreciación Acum. de Maq. y Eq. para la Prod. o Prest. de Servicios	12.882	0	-6.268	6.613
14904	Depreciación Acumulada de Máquinas y Equipos de Oficina	42.239	0	-580	41.659
1490501	Depreciación Acumulada de Vehículos Terrestres	165.984	0	-6.480	159.504
1490502	Depreciación Acumulada de Vehículos Aéreos	0	0	0	0
1490503	Depreciación Acumulada de Vehículos Marítimos	0	0	0	0
14906	Depreciación Acumulada de Muebles y Enseres	149.876	0	3.895	153.771
14907	Depreciación Acumulada de Herramientas	100.156	0	6.472	106.627
14908	Depreciación Acumulada de Equipos Computacionales y Periféricos	120.402	0	-9.341	111.061
14909	Depreciación Acum. de Eq. de Comunicaciones para Redes Informáticas	1.303	0	15	1.318
14910	Depreciación Acumulada de Activos Vivos	0	0	0	0
14912	Depreciación Acumulada de Otras Máquinas y Equipos	0	0	0	0
14913	Depreciación Acumulada de Bienes de Uso Depreciables en Comodato	30	0	30	61
14918	Depreciación Acumulada de Estructuras Móviles	0	0	0	0
14999	Depreciación Acumulada de Otros Bienes de Uso	0	0	0	0
TOTAL		906.869	0	15.313	922.182

Detalle de los saldos de las cuentas de Deterioro Acumulado

CUENTA		Saldo Inicial 2021 (sin considerar ajustes)	Ajustes a los saldos iniciales efectuados a la Apertura	Deterioro Acumulado del Periodo	Saldo Final 2021
CÓDIGO	DENOMINACIÓN				
14801	Deterioro Acumulado de Edificaciones	0	0	0	0
14802	Deterioro Acum. de Maq. y Equipos para la Prod. o Prest. de Servicios	0	0	0	0
14803	Deterioro Acumulado de Máquinas y Equipos de Oficina	0	0	0	0
14804	Deterioro Acumulado de Otras Máquinas y Equipos	0	0	0	0
1480501	Deterioro Acumulado de Vehículos Terrestres	0	0	0	0
1480502	Deterioro Acumulado de Vehículos Aéreos	0	0	0	0
1480503	Deterioro Acumulado de Vehículos Marítimos	0	0	0	0
14806	Deterioro Acumulado de Muebles y Enseres	0	0	0	0
14807	Deterioro Acumulado de Herramientas	0	0	0	0
14808	Deterioro Acumulado de Equipos Computacionales y Periféricos	0	0	0	0
14809	Deterioro Acum. de Equipos de Comunicaciones para Redes Informáticas	0	0	0	0
14810	Deterioro Acumulado de Activos Vivos	0	0	0	0
14814	Deterioro Acumulado de Bienes de Uso Depreciables en Comodato	0	0	0	0
14817	Deterioro Acumulado de Estructuras Móviles	0	0	0	0
14899	Deterioro Acumulado de Otros Bienes de Uso Depreciables	0	0	0	0
TOTAL		0	0	0	0

Determinación del Valor Neto de los Bienes de Uso Depreciables

CUENTA		Bienes de Uso Depreciables Saldo Final 31/12/2021	Deterioro Acumulado Saldo Final a 31/12/2021	Depreciación Acumulada Saldo Final a 31/12/2021	Bienes de Uso Depreciables - Neto
CÓDIGO	DENOMINACIÓN				
14101	Edificaciones	2.196.185	0	341.567	1.854.617
14102	Maquinarias y Equipos para la Producción o Prestaciones de Servicios	12.683	0	6.613	6.069
14104	Máquinas y Equipos de Oficina	70.259	0	41.659	28.599
1410501	Vehículos Terrestres	290.256	0	159.504	130.752

1410502	Vehiculos Aéreos	0	0	0	0
1410503	Vehiculos Marítimos	0	0	0	0
14106	Muebles y Enseres	315.821	0	153.771	162.050
14107	Herramientas	575.925	0	106.627	469.298
14108	Equipos Computacionales y Periféricos	277.813	0	111.061	166.753
14109	Equipos de Comunicaciones para Redes Informáticas	2.490	0	1.318	1.172
14110	Activos Vivos	0	0	0	0
14112	Otras Máquinas y Equipos	0	0	0	0
14113	Bienes de Uso Depreciables en Comodato	1.091	0	61	1.030
14114	Estructuras Móviles	0	0	0	0
14199	Otros Bienes de Uso Depreciables	0	0	0	0
TOTAL		3.742.523	0	922.182	2.820.341

B. Detalle de los saldos de las cuentas de Bienes de Uso No Depreciables

CUENTA		Saldo Inicial 2021 (sin considerar ajustes)	Ajustes a los saldos iniciales efectuados a la Apertura	Saldo Final 2021
CÓDIGO	DENOMINACIÓN			
14201	Terrenos	383.189	0	383.189
14204	Terrenos en Comodato	0	0	0
SUBTOTAL		383.189	0	383.189
14811	Deterioro Acumulado de Terrenos	0	0	0
TOTAL		383.189	0	383.189

C. Detalle de los saldos de las cuentas de Infraestructura Pública

CUENTA		Saldo Inicial 2021 (sin considerar ajustes)	Ajustes a los saldos iniciales efectuados a la Apertura	Saldo Final 2021
CÓDIGO	DENOMINACIÓN			
14303	Obras Viales	0	0	102.980
14304	Aeropuertos o Aeródromos	0	0	0
14306	Obras Hidráulicas	0	0	0
14399	Otros Bienes de Infraestructura Pública	0	0	51.280
SUBTOTAL		0	0	154.260
14812	Deterioro Acumulado de Infraestructura Pública	0	0	0
14916	Depreciación Acumulada de Infraestructura Pública	0	0	0
TOTAL		0	0	154.260

D. Detalle de los saldos de las cuentas de Bienes de Uso en Leasing

CUENTA		Saldo Inicial 2021 (sin considerar ajustes)	Ajustes a los saldos iniciales efectuados a la Apertura	Saldo Final 2021
CÓDIGO	DENOMINACIÓN			
14401	Edificaciones en Leasing	0	0	0
14402	Maquinarias y Equipos para la Prod. o Prest. de Servicios en Leasing	0	0	0
14403	Vehiculos en Leasing	0	0	0
14404	Equipos Computacionales y Periféricos en Leasing	0	0	0
14405	Terrenos en Leasing	0	0	0
14450	Bienes de Uso en Construcción en Leasing	0	0	0
SUBTOTAL		0	0	0
1481601	Deterioro Acumulado de Edificaciones en Leasing	(0)	(0)	(0)
1481602	Deterioro Acumulado de Maquinarias y Equipos para la Producción o Prestaciones de Servicios en Leasing	(0)	(0)	(0)
1481603	Deterioro Acumulado de Vehiculos en Leasing	(0)	(0)	(0)
1481604	Deterioro Acumulado de Equipos Computacionales y Periféricos en Leasing	(0)	(0)	(0)
1481605	Deterioro Acumulado de Terrenos en Leasing	(0)	(0)	(0)
1491401	Depreciación Acumulada de Edificaciones en Leasing	(0)	(0)	(0)
1491402	Depreciación Acumulada de Maquinarias y Equipos para la Producción o Prestaciones de Servicios en Leasing	(0)	(0)	(0)
1491403	Depreciación Acumulada de Vehiculos en Leasing	(0)	(0)	(0)
1491404	Depreciación Acumulada de Equipos Computacionales y Periféricos en Leasing	(0)	(0)	(0)
TOTAL		0	0	0

E. Detalle de los saldos de las cuentas de Bienes de Uso por Incorporar

CUENTA		Saldo al
CÓDIGO	DENOMINACIÓN	31/12/2021
14503	Bienes de Uso Importados en Tránsito	0
14504	Bienes de Uso Nacionales en Tránsito	0
TOTAL		0

F. Detalle de los saldos de las cuentas de Bienes del Patrimonio Histórico, Artístico, Científico y/o Cultural

CUENTA		Saldo Inicial 2021 (sin considerar ajustes)	Ajustes a los saldos iniciales efectuados a la Apertura	Saldo Final 2021
CÓDIGO	DENOMINACIÓN			
14601	Inmuebles Patrimoniales Históricas, Científicas y/o Culturales	0	0	0
14602	Reservas Ecológicas	0	0	0
14603	Piezas, Obras Históricas, Arqueológicas o de Colección	0	0	0
14699	Otros Bienes del Patrimonio Histórico Artístico, Científico y/o Cultural	0	0	0
SUBTOTAL				
14815	Deterioro Acumulado de Bienes del Patrimonio Histórico, Artístico, Científico y/o Cultural	(0)	(0)	(0)
TOTAL		0	0	0

G. Detalle de los saldos de las cuentas de Bienes Concesionados

CUENTA		Saldo Inicial 2021 (sin considerar ajustes)	Ajustes a los saldos iniciales efectuados a la Apertura	Saldo Final 2021
CÓDIGO	DENOMINACIÓN			
14707	Estacionamientos Concesionados	0	0	0
14799	Otros Bienes en Concesión	0	0	0
SUBTOTAL		0	0	0
14813	Deterioro Acumulado de Bienes en Concesión	(0)	(0)	(0)
14917	Depreciación Acumulada de Bienes Concesionados	(0)	(0)	(0)
TOTAL		0	0	0

H. Saldo de las cuentas de Mobiliario de Uso Público, Deterioro y Depreciación Acumulada de Mobiliario de Uso Público

CUENTA		Reconocimiento del bien en el período	Ajustes a los saldos iniciales por primera	Saldo al 31/12/2021
CÓDIGO	DENOMINACIÓN			
18103	Mobiliario de Uso Público	0	0	0
SUBTOTAL		0	0	0
14818	Deterioro Acumulado de Mobiliario de Uso Público	(0)	(0)	(0)
14919	Depreciación Acumulada de Mobiliario de Uso Público	(0)	(0)	(0)
TOTAL		0	0	0

Nota 19: Activos Intangibles

Indicar los saldos vigentes de las cuentas de los subgrupos, 151 Activos Intangibles; 152 Amortización Acumulada de Activos Intangibles y 153 Deterioro Acumulado de Activos Intangibles, a nivel 1, de acuerdo al plan de cuentas. (oficio CGR N° E11.061, de 2020)

A. Detalles de los saldos de las cuentas de Activos Intangibles

CUENTA		Saldo Inicial 2021 (sin considerar ajustes)	Ajustes a los saldos iniciales efectuados a la Apertura	Adquisiciones	Erogaciones Capitalizables	Bajas	Saldo Final 2021
CÓDIGO	DENOMINACIÓN						
15101	Programas y Licencias Computacionales	0	0	0	0	0	0
15102	Sistemas de Información	3.066	0	3.641	0	0	6.707
15103	Páginas Web	0	0	0	0	0	0
15104	Patentes y Derechos de Autor	0	0	0	0	0	0
15105	Derechos de Aprovechamiento de Aguas	0	0	0	0	0	0
15199	Otros Activos Intangibles	0	0	0	0	0	0
TOTAL		3.066	0	3.641	0	0	6.707

Detalle de los saldos de las cuentas de Amortización Acumulada

CUENTA	Saldo	Ajustes a los	Amortización
--------	-------	---------------	--------------

A.2 Activos Biológicos al costo

CUENTA		Saldo Inicial 2021 (sin considerar ajustes)	Ajustes a los saldos iniciales efectuados a la Apertura	Variaciones del periodo		Saldo Final 2021
CÓDIGO	DENOMINACIÓN			Aumentos	Disminuciones	
15701	Plantas, Árboles y/o Bosques	0	0	0	0	0
15702	Animales	0	0	0	0	0
TOTAL		0	0	0	0	0

A.2.1 Detalle de los Saldos de las cuentas de Depreciación Acumulada de Activos Biológicos

CUENTA		Saldo Inicial 2021 (sin considerar ajustes)	Ajustes a los saldos iniciales efectuados a la Apertura	Depreciación Acumulada del periodo	Saldo Final 2021
CÓDIGO	DENOMINACIÓN				
15801	Depreciación Acumulada de Plantas, Árboles y/o Bosques	0	0	0	0
15802	Depreciación Acumulada de Animales	0	0	0	0
TOTAL		0	0	0	0

A.2.2 Detalle de los Saldos de las cuentas de Deterioro Acumulado de Activos Biológicos

CUENTA		Saldo Inicial 2021 (sin considerar ajustes)	Ajustes a los saldos iniciales efectuados a la Apertura	Deterioro Acumulado del periodo	Saldo Final 2021
CÓDIGO	DENOMINACIÓN				
15901	Deterioro Acumulado de Plantas, Árboles y/o Bosques	0	0	0	0
15902	Deterioro Acumulado de Animales	0	0	0	0
TOTAL		0	0	0	0

A.2.3 Determinación del Valor Neto de los Activos Biológicos

CUENTA		Activos Biológicos Saldo Final 31/12/2021	Deterioro Acumulado Saldo Final a 31/12/2021	Depreciación Acumulada Saldo Final a 31/12/2021	Activos Biológicos - Neto
CÓDIGO	DENOMINACIÓN				
15701	Plantas, Árboles y/o Bosques	0	0	0	0
15702	Animales	0	0	0	0
TOTAL		0	0	0	0

Nota 22: Costos de Proyectos

Indicar los saldos vigentes de las cuentas del subgrupo 161 correspondientes a costos acumulados y la cuenta 16201 Deterioro Acumulado de Costos Acumulados de Proyectos, que permita reflejar los costos de los estudios y proyectos realizados durante el ejercicio. Además indicar el saldo de la cuenta Aplicación a Gastos de Estudios Básicos.

A. Estudios y proyectos realizados

CUENTA		Saldo al 31/12/2021
CÓDIGO	DENOMINACIÓN	
1610199	Costos Acumulados de Estudios Básicos	0
1610299	Costos Acumulados de Proyectos	0
SUBTOTAL		0
16201	Deterioro Acumulado de Costos Acumulados de Proyectos	(0)
TOTAL		0

B. Aplicación a Gastos Patrimoniales

CUENTA		Saldo al 31/12/2021
CÓDIGO	DENOMINACIÓN	
1619901	Aplicación a Gastos de Estudios Básicos	0
TOTAL		0

Nota 23: Deuda Pública Interna

Indicar los saldos vigentes de las cuentas de Deuda Pública Interna, subgrupo 231, nivel 1 o 2, según corresponda, de acuerdo al plan de cuentas. (oficio CGR N° E11.061, de 2020).

CUENTA		Saldo al 31/12/2021
CÓDIGO	DENOMINACIÓN	
2310201	Empréstitos de la Subs. de Desarrollo Reg. y Administrativo a Corto Plazo	0

2310202	Otros Empréstitos Internos a Corto Plazo	0
23103	Créditos de Proveedores Nacionales a Corto Plazo	0
2311202	Intereses Devengados y no Pagados por Deuda Interna por Empréstitos	0
2311203	Intereses Dev. y no Pag. Deuda Interna por Créditos de Prov. Nacionales	0
SUBTOTAL CORTO PLAZO		0
2311401	Empréstitos de la Subs. de Desarrollo Reg. y Administrativo a Largo Plazo	0
2311402	Otros Empréstitos Internos a Largo Plazo	0
23115	Créditos de Proveedores Nacionales a Largo Plazo	0
SUBTOTAL LARGO PLAZO		0
TOTAL		0

Nota 24: Cuentas por Pagar con Contraprestación

Indicar saldo vigente y antigüedad de cada cuenta de Acreedor Presupuestario, con contraprestación a nivel 1, salvo la cuenta 2153407 Deuda Flotante la que debe ser presentada a nivel 2, según el siguiente formato

CÓDIGO	DENOMINACIÓN	2021, en M\$ (miles de pesos)			Subtotales
		Hasta 90 días	De 91 días a un año	Más de un año	
21521	C x P Gastos en Personal	0	0		0
21522	C x P Bienes y Servicios de Consumo	103.619	0		103.619
21524	C x P Transferencias Corrientes	81	0		81
21529	C x P Adquisición de Activos No Financieros	19.927	0		19.927
21531	C x P Iniciativas de Inversión	2.699			2.699
2153407	Deuda Flotante	0	0	0	0
TOTAL		126.326	0	0	126.326

Nota 25: Cuentas por Pagar sin Contraprestación

Indicar saldo vigente y antigüedad de cada cuenta de Acreedor Presupuestario, sin contraprestación a nivel 1, salvo la cuenta 2153407 Deuda Flotante la que debe ser presentada a nivel 2, según el siguiente formato

CÓDIGO	DENOMINACIÓN	2021, en M\$ (miles de pesos)			Subtotales
		Hasta 90 días	De 91 días a un año	Más de un año	
21524	C x P Transferencias Corrientes	0	0		0
21533	C x P Transferencias de Capital	0	0		0
....		0	0		0
2153407	Deuda Flotante	0	0	0	0
TOTAL		0	0	0	0

Nota 26: Provisiones

Indicar los saldos vigentes de las cuentas de Provisiones, subgrupo 224, nivel 1, de acuerdo al plan de cuentas. (oficio CGR N° E11.061, de 2020).

CUENTA		Saldo al 31/12/2021
CÓDIGO	DENOMINACIÓN	
22404	Provisión por Impuesto a la Renta	0
22405	Provisiones por Juicios a Corto Plazo	0
22406	Provisión por Desmantelamiento y/o Rehabilitación a Corto Plazo	0
22407	Otras Provisiones a Corto Plazo	0
SUBTOTAL CORTO PLAZO		0
22408	Provisiones por Juicios a Largo Plazo	0
22409	Provisión por Desmantelamiento y/o Rehabilitación a Largo Plazo	0
22410	Otras Provisiones a Largo Plazo	0
SUBTOTAL LARGO PLAZO		0
TOTAL		0

Nota 27: Obligaciones por Beneficios a los Empleados

Indicar los saldos vigentes de las cuentas de Provisiones de Beneficios a los Empleados, subgrupo 226, nivel 1 o nivel 2, según corresponda, de acuerdo al plan de cuentas. (oficio CGR N° E11.061, de 2020).

CUENTA		Saldo al 31/12/2021
CÓDIGO	DENOMINACIÓN	
22603	Provisión por Desahucio a Corto Plazo	0
22604	Provisión por Incentivo al Retiro a Corto Plazo	0
22605	Provisión por Retiro Anticipado a Corto Plazo	0
2260601	Otras Provisiones por Benef. Empleados de Cargo Fiscal a Corto Plazo	0
2260602	Otras Provisiones por Vacaciones Reguladas por Código del Trabajo	0

2260699	Otras Provisiones a los Empleados a Corto Plazo	0
SUBTOTAL CORTO PLAZO		0
22607	Provisión por Desahucio a Largo Plazo	0
22608	Otras Provisiones por Beneficios a los Empleados a Largo Plazo	0
SUBTOTAL LARGO PLAZO		0
TOTAL		0

Nota 28: Pasivos por Leasing

Indicar los saldos vigentes de las cuentas de Pasivos por Leasing, subgrupo 231, nivel 1 o nivel 2, según corresponda, de acuerdo al plan de cuentas. (oficio CGR N° E11.061, de 2020).

CUENTA		Saldo al 31/12/2021
CÓDIGO	DENOMINACIÓN	
23104	Acreedores por Leasing a Corto Plazo	0
23109	Acreedores por Leasing - Intereses	0
2311001	Intereses Diferidos por Leasing a Corto Plazo	0
SUBTOTAL CORTO PLAZO		0
2311002	Intereses Diferidos por Leasing a Largo Plazo	0
23116	Acreedores por Leasing a Largo Plazo	0
SUBTOTAL LARGO PLAZO		0
TOTAL		0

Nota 29: Pasivos por Concesiones

Indicar los saldos vigentes de las cuentas de Pasivos por Concesiones, subgrupo 222, nivel 1, de acuerdo al plan de cuentas. (oficio CGR N° E11.061, de 2020).

CUENTA		Saldo al 31/12/2021
CÓDIGO	DENOMINACIÓN	
22202	Obligaciones de Pago Diferido por Concesiones a Corto Plazo	0
22203	Gastos Diferidos por Concesiones a Corto Plazo	0
22209	Pasivos por Concesión de Derechos a Corto Plazo	0
SUBTOTAL CORTO PLAZO		0
22205	Obligaciones de Pago Diferido por Concesiones a Largo Plazo	0
22206	Gastos Diferidos por Concesiones a Largo Plazo	0
22210	Pasivos por Concesión de Derechos a Largo Plazo	0
SUBTOTAL LARGO PLAZO		0
TOTAL		0

Nota 30 : Acreedores por Transferencias Reintegrables

Indicar los saldos vigentes de las cuentas de Acreedores por Transferencias Reintegrables, nivel 2 del plan de cuentas. (oficio CGR N° E11.061, de 2020), separandolos de acuerdo a su antigüedad.

CUENTA			Distribución del saldo total, según antigüedad	
CÓDIGO	DENOMINACIÓN	Saldo al 31/12/2021	Saldo originado en el año 2021	Saldos originados en años anteriores al 2021
2211101	Acreedores por Transferencias Corrientes de Otras Entidades Públicas	21.177	0	1.006.177
2211102	Acreedores por Transferencias de Capital de Otras Entidades Públicas	358.716	204.295	154.421
TOTAL		379.893	204.295	1.160.598

Nota 31: Ingresos Anticipados

Indicar los saldos vigentes de las cuentas de Ingresos Anticipados, a nivel 1, de acuerdo al plan de cuentas. (oficio CGR N° E11.061, de 2020).

CUENTA		Saldo al 31/12/2021	Indicar monto reconocido como ingreso patrimonial en el período
CÓDIGO	DENOMINACIÓN		
22501	Arriendo de Inmuebles	0	0
22599	Otros Ingresos Anticipados	0	0
TOTAL		0	0

Nota 32: Otros Pasivos

Indicar los saldos vigentes de las cuentas de Otros Pasivos a nivel 1, de acuerdo al plan de cuentas. (oficio CGR N° E11.061, de 2020).

CUENTA		Saldo al 31/12/2020
CÓDIGO	DENOMINACIÓN	
21601	Documentos Caducados	83.411
22101	Acreedores	0
22102	Fondos de Terceros	225
22103	IVA - Débito Fiscal (*)	0
22104	Obligaciones con el Fondo Común Municipal por Anticipos Obtenidos	0
22105	Obligaciones con la Subsecretaría de Educación por Anticipos Obtenidos	49.236
22106	Obligaciones con Servicios de Salud por Anticipos Obtenidos	8.704
22107	Obligaciones por Aportes al Fondo Común Municipal	128.264
22108	Obligaciones con Registro de Multas de Tránsito	456
22109	Obligaciones por Recaudac. de Multas de Otras Municipalidades - TAG	115.505
22110	Obligaciones Varias por Recaud. de Multas de Otras Municipalidades	7.017
22121	Convenios por Aportes No Enterados al Fondo Común Municipal	0
TOTAL		392.818

(*) Indique los hechos gravados que dieron origen a las variaciones y saldos de esta cuenta en el año 2021

Nota 33: Estado de Situación Presupuestaria

En esta nota se deberá informar las diferencias que se producen entre el presupuesto actualizado y su ejecución en base devengada, explicando aquellas que sean significativas a nivel de subtítulo.

INGRESOS		Presupuesto Actualizado M\$	Ejecución Devengada M\$	Diferencia M\$
SUBTÍTULO	DENOMINACIÓN			
03	Tributos sobre el Uso de Bienes y la Realización de Actividades	2.176.381	2.440.172	-263.791
05	Transferencias Corrientes	11.520.671	11.623.821	-103.150
08	Otros Ingresos Corrientes	4.234.676	4.234.439	237
12	Recuperación de Prestamos	832.676	1.042.368	-209.692
13	Transferencias para Gastos de Capital	572.016	371.138	200.878
TOTAL		19.336.420	19.711.938	-375.518

GASTOS		Presupuesto Actualizado M\$	Ejecución Devengada M\$	Diferencia M\$
SUBTÍTULO	DENOMINACIÓN			
21	Gastos en Personal	12.262.817	11.302.399	960.418
22	Bienes y Servicios de Consumo	4.854.452	3.538.721	1.315.731
23	Prestaciones de Seguridad Social	181.186	129.970	51.216
24	Transferencias Corrientes	1.992.730	1.851.455	141.275
25	Integros al Fisco	202.335	168.852	33.483
26	Otros Gastos Corrientes	179.341	90.863	88.478
29	Adquisición de Activos no Financieros	869.298	552.343	316.955
31	Iniciativas de Inversión	530.343	180.595	349.748
34	Servicio de la Deuda	14.899	9.733	5.166
TOTAL		21.107.401	17.824.931	3.282.470

Nota 34: Estado de Cambios en el Patrimonio Neto

La diferencia que se produce entre el patrimonio inicial y el final es la utilidad del ejercicio año 2021

Nota 35: Información Financiera de las Corporaciones Municipales

No aplica

Nota 36: Activos y Pasivos Contingentes.

No aplica

Nota 37: Hechos Ocurridos después de la Fecha de Presentación.

No aplica

Nota 38: Información Relevante a detallar que no se encuentra en las Notas Anteriores

No aplica

Chillan Viejo, Marzo 2022

Directora Administración y Finanzas



Administradora Municipal
Por Orden del Sr. Alcalde